

Calor y diseño superior.



Sistema de encendido rápido y fácil



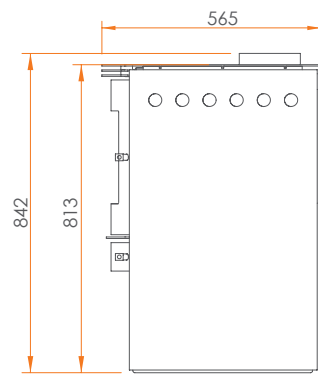
Sistema recolector de ceniza



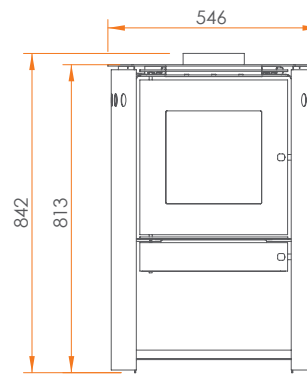
Sistema de cierre seguro para mayor hermeticidad



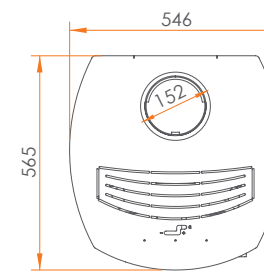
Caja interior recubierta para mayor vida útil y mejor combustión



VISTA LATERAL



VISTA FRONTAL



VISTA SUPERIOR



LINEA SPIRIT	POTENCIA	RANGO	MEDIDAS	PESO
● S380I (101010009)	9.888 Kcal/h.	40 - 180 m ² .	54,6x84,2x56,5 cms.	86 kgs.