

Color al calor.



Sistema de encendido rápido y fácil



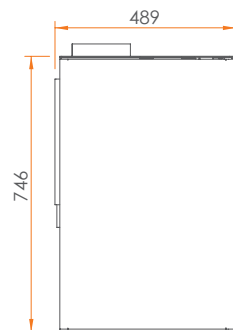
Sistema recolector de ceniza



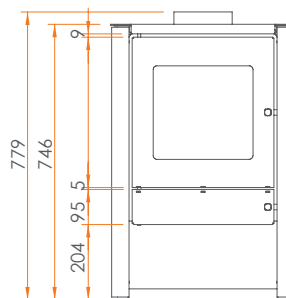
Sistema de cierre seguro para mayor hermeticidad



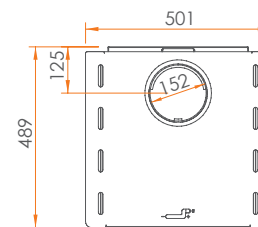
Caja interior recubierta para mayor vida útil y mejor combustión



VISTA LATERAL



VISTA FRONTAL



VISTA SUPERIOR



Colores disponibles



LÍNEA GOLD	POTENCIA	RANGO	MEDIDAS	PESO
● G380B (101010097)	9114,4 Kcal/h.	50 - 180 m ² .	48,9x77,9x50 cms.	93 kgs.
● G380I (101010099)	9114,4 Kcal/h.	50 - 180 m ² .	48,9x77,9x50 cms.	93 kgs.
● G380C (101010096)	9114,4 Kcal/h.	80 - 180 m ² .	48,9x77,9x50 cms.	93 kgs.